

Formato 6 a) Estado Analítico del Ejercicio del Presupuesto de Egresos Detallado - LDF

Municipio de Cárdenas (a)
 Estado Analítico del Ejercicio del Presupuesto de Egresos Detallado - LDF
 Clasificación por Objeto del Gasto (Capítulo y Concepto)
 Del 01. al 30 de septiembre de 2023
 (PESOS)

Concepto (c)	Egresos					Subejercicio (e)
	Aprobado (d)	Ampliaciones/ (Reducciones)	Modificado	Devengado	Pagado	
I. Gasto No Etiquetado (I=A+B+C+D+E+F+G+H+I)	708,800,670	8,102,835	716,903,504	42,453,508	50,163,605	674,449,996
A. Servicios Personales (A=a1+a2+a3+a4+a5+a6+a7)	421,276,263	10,000,000	431,276,263	29,014,647	29,130,876	402,261,616
a1) Remuneraciones al Personal de Carácter Permanente	101,706,754	-858,277	100,848,477	8,155,696	8,155,696	92,692,782
a2) Remuneraciones al Personal de Carácter Transitorio	17,443,788	-423,058	17,020,730	1,265,782	1,265,782	15,754,948
a3) Remuneraciones Adicionales y Especiales	107,458,153	-354,983	107,103,170	3,342,826	3,342,826	103,783,475
a4) Seguridad Social	30,401,061	-336,622	30,064,439	2,070,675	2,068,899	27,993,765
a5) Otras Prestaciones Sociales y Económicas	58,906,491	-708,544	58,197,947	3,176,595	3,271,469	55,021,352
a6) Previsiones	0	10,922,246	10,922,246	0	0	10,922,246
a7) Pago de Estímulos a Servidores Públicos	105,360,016	1,759,237	107,119,253	11,026,205	11,026,205	96,093,048
B. Materiales y Suministros (B=b1+b2+b3+b4+b5+b6+b7+b8+b9)	46,178,024	894,722	47,072,746	4,271,205	2,641,131	42,801,541
b1) Materiales de Administración, Emisión de Documentos y Artículos Oficiales	8,951,832	-28,102	8,923,729	1,972,778	1,165,105	6,950,952
b2) Alimentos y Utensilios	2,991,813	33,861	3,025,674	281,742	281,742	2,743,932
b3) Materias Primas y Materiales de Producción y Comercialización	2,600	0	2,600	0	0	2,600
b4) Materiales y Artículos de Construcción y de Reparación	1,613,621	29,952	1,643,573	48,320	48,320	1,595,253
b5) Productos Químicos, Farmacéuticos y de Laboratorio	199,248	-3,549	195,699	245	245	195,454
b6) Combustibles, Lubricantes y Aditivos	18,578,692	985,407	19,564,098	1,715,556	1,133,422	17,848,543
b7) Vestuario, Blancos, Prendas de Protección y Artículos Deportivos	9,030,400	-591	9,029,809	112	112	9,029,698
b8) Materiales y Suministros Para Seguridad	850,000	0	850,000	0	0	850,000
b9) Herramientas, Refracciones y Accesorios Menores	3,959,819	-122,256	3,837,563	252,453	12,185	3,851,110
C. Servicios Generales (C=c1+c2+c3+c4+c5+c6+c7+c8+c9)	107,318,976	178,526	107,497,502	4,105,802	4,046,125	103,391,701
c1) Servicios Básicos	57,628,000	0	57,628,000	204,790	204,790	57,423,210
c2) Servicios de Arrendamiento	3,289,000	-71,718	3,217,282	289,672	289,525	2,927,610
c3) Servicios Profesionales, Científicos, Técnicos y Otros Servicios	7,904,530	34,981	7,939,511	288,634	288,634	7,650,877
c4) Servicios Financieros, Bancarios y Comerciales	1,552,000	0	1,552,000	11,111	11,169	1,540,889
c5) Servicios de Instalación, Reparación, Mantenimiento y Conservación	2,981,433	597,194	3,578,626	46,285	44,698	3,532,341
c6) Servicios de Comunicación Social y Publicidad	607,500	0	607,500	0	0	607,500
c7) Servicios de Tránsito y Viáticos	508,013	5,200	513,213	6,160	6,160	507,053
c8) Servicios Oficiales	19,000	122,165	141,165	875,508	815,508	-732,342
c9) Otros Servicios Generales	32,829,500	-509,296	32,320,204	2,385,641	2,385,641	29,934,563
D. Transferencias, Asignaciones, Subsidios y Otras Ayudas (D=d1+d2+d3+d4+d5+d6+d7+d8+d9)	38,735,000	-5,572,875	33,162,125	950,072	5,332,929	32,210,053
d1) Transferencias Internas y Asignaciones al Sector Público	0	0	0	0	0	0
d2) Transferencias al Resto del Sector Público	2,025,000	-71,503	1,953,497	112,000	316,497	1,841,497
d3) Subsidios y Subvenciones	36,708,000	-5,501,372	31,206,628	838,072	5,016,433	30,368,556
d4) Ayudas Sociales	0	0	0	0	0	0
d5) Pensiones y Jubilaciones	0	0	0	0	0	0
d6) Transferencias a Fideicomisos, Mandatos y Otros Análogos	0	0	0	0	0	0
d7) Transferencias a la Seguridad Social	0	0	0	0	0	0
d8) Donativos	0	0	0	0	0	0
d9) Transferencias al Exterior	0	0	0	0	0	0
E. Bienes Muebles, Inmuebles e Intangibles (E=e1+e2+e3+e4+e5+e6+e7+e8+e9)	4,000,000	26,100	4,026,100	142,555	149,950	3,883,545
e1) Mobiliario y Equipo de Administración	4,000,000	0	4,000,000	0	0	4,000,000
e2) Mobiliario y Equipo Educativo y Recreativo	0	26,100	26,100	0	0	26,100
e3) Equipo e Instrumental Médico y de Laboratorio	0	0	0	0	0	0
e4) Vehículos y Equipo de Transporte	0	0	0	0	0	0
e5) Equipo de Defensa y Seguridad	0	0	0	0	0	0
e6) Maquinaria, Otros Equipos y Herramientas	0	0	0	0	0	0
e7) Activos Biológicos	0	0	0	0	0	0
e8) Bienes Inmuebles	0	0	0	0	0	0
e9) Activos Intangibles	0	0	0	0	0	0
F. Inversión Pública (F=f1+f2+f3)	0	-21	-21	3,041,668	7,414,349	-3,041,689
f1) Obra Pública en Bienes de Dominio Público	0	0	0	0	0	0
f2) Obra Pública en Bienes Propios	0	-21	-21	3,041,668	7,414,349	-3,041,689
f3) Proyectos Productivos y Acciones de Fomento	0	0	0	0	0	0
G. Inversiones Financieras y Otras Provisiones (G=g1+g2+g3+g4+g5+g6+g7)	85,239,627	2,205,447	87,445,074	0	0	87,445,074
g1) Inversiones Para el Fomento de Actividades Productivas	0	0	0	0	0	0
g2) Acciones y Participaciones de Capital	0	0	0	0	0	0

Formato 6 a) Estado Analítico del Ejercicio del Presupuesto de Egresos Detallado - LDF


Municipio de Cárdenas (a)
 Estado Analítico del Ejercicio del Presupuesto de Egresos Detallado - LDF
 Clasificación por Objeto del Gasto (Capítulo y Concepto)
 Del 01 al 30 de septiembre de 2023
 (PESOS)


Concepto (c)	Egresos					Subejercicio (e)
	Aprobado (d)	Ampliaciones/ (Reducciones)	Modificado	Devengado	Pagado	
g3) Compra de Títulos y Valores	85,239,627	2,205,447	87,445,074	0	0	87,445,074
g4) Concesión de Préstamos	0	0	0	0	0	0
g5) Inversiones en Fideicomisos, Mandatos y Otros Análogos Fideicomiso de Desastres Naturales (Informativo)	0	0	0	0	0	0
g6) Otras Inversiones Financieras	0	0	0	0	0	0
g7) Provisiones para Contingencias y Otras Erogaciones Especiales	0	0	0	0	0	0
H. Participaciones y Aportaciones (H=h1+h2+h3)	0	0	0	0	0	0
h1) Participaciones	0	0	0	0	0	0
h2) Aportaciones	0	0	0	0	0	0
h3) Convenios	0	0	0	0	0	0
I. Deuda Pública (I=i1+i2+i3+i4+i5+i6+i7)	6,054,781	370,935	6,425,716	927,559	1,448,245	5,498,156
i1) Amortización de la Deuda Pública	4,124,326	0	4,124,326	343,694	343,694	3,780,632
i2) Intereses de la Deuda Pública	1,930,454	0	1,930,454	212,930	212,930	1,717,524
i3) Comisiones de la Deuda Pública	0	0	0	0	0	0
i4) Gastos de la Deuda Pública	0	0	0	0	0	0
i5) Costo por Coberturas	0	0	0	0	0	0
i6) Apoyos Financieros	370,935	370,935	370,935	370,935	891,621	0
i7) Adeudos de Ejercicios Fiscales Anteriores (ADEFAS)	0	0	0	0	0	0
II. Gasto Etiquetado (II=A+B+C+D+E+F+G+H+I)	595,824,229	0	595,824,229	53,681,555	65,284,143	542,142,674
A. Servicios Personales (A=a1+a2+a3+a4+a5+a6+a7)	154,755,563	-1,000,000	153,752,563	8,649,300	8,656,094	145,103,263
a1) Remuneraciones al Personal de Carácter Permanente	52,589,278	-791,877	51,797,401	3,661,269	3,661,269	48,136,222
a2) Remuneraciones al Personal de Carácter Transitorio	873,168	1,591	874,759	78,710	78,710	796,050
a3) Remuneraciones Adicionales y Especiales	36,431,591	-214,354	36,217,237	801,551	801,551	35,415,687
a4) Seguridad Social	15,148,702	-552,127	14,796,575	963,346	965,140	13,833,229
a5) Otras Prestaciones Sociales y Económicas	34,945,514	0	34,945,514	2,124,481	2,129,481	32,262,165
a6) Previsiones	0	1,158,066	1,158,066	0	0	1,158,066
a7) Pago de Estímulos a Servidores Públicos	14,764,310	-242,521	14,521,789	1,019,944	1,019,944	13,501,845
B. Materiales y Suministros (B=b1+b2+b3+b4+b5+b6+b7+b8+b9)	37,554,000	-2,553,152	35,000,848	915,912	499,982	34,084,936
b1) Materiales de Administración, Emisión de Documentos y Artículos Oficiales	800,000	0	800,000	0	0	800,000
b2) Alimentos y Utensilios	845,000	-82,319	762,681	4,392	4,272	758,289
b3) Materias Primas y Materiales de Producción y Comercialización	0	0	0	0	0	0
b4) Materiales y Artículos de Construcción y de Reparación	551,000	2,760,520	3,311,520	0	0	3,311,520
b5) Productos Químicos, Farmacéuticos y de Laboratorio	9,250,000	-510,776	8,739,224	684,735	495,130	8,054,489
b6) Combustibles, Lubricantes y Aditivos	20,005,000	-2,275,533	17,729,467	0	0	17,729,467
b7) Vestuario, Blancos, Prendas de Protección y Artículos Deportivos	1,767,000	339,957	2,106,957	0	0	2,106,957
b8) Materiales y Suministros Para Seguridad	4,336,000	-2,785,000	1,551,000	226,785	580	1,324,215
b9) Herramientas, Refacciones y Accesorios Menores	22,185,000	-1,309,912	20,875,088	6,161,537	6,066,417	14,713,551
C. Servicios Generales (C=c1+c2+c3+c4+c5+c6+c7+c8+c9)	15,000,000	0	15,000,000	5,329,432	5,189,215	9,670,568
c1) Servicios Básicos	2,000,000	0	2,000,000	769,670	668,195	1,230,330
c2) Servicios de Arrendamiento	1,140,000	-400,000	740,000	5,281	5,281	734,719
c3) Servicios Profesionales, Científicos, Técnicos y Otros Servicios	1,840,000	0	1,840,000	5,197	5,197	1,834,803
c4) Servicios Financieros, Bancarios y Comerciales	1,640,000	-870,000	770,000	51,957	6,029	718,043
c5) Servicios de Instalación, Reparación, Mantenimiento y Conservación	50,000	0	50,000	0	0	50,000
c6) Servicios de Comunicación Social y Publicidad	85,000	0	85,000	0	0	85,000
c7) Servicios de Traslado y Viáticos	100,000	0	100,000	0	0	100,000
c8) Servicios Oficiales	330,000	-39,912	290,088	0	0	290,088
c9) Otros Servicios Generales	0	0	0	0	0	0
D. Transferencias, Asignaciones, Subsidios y Otras Ayudas (D=d1+d2+d3+d4+d5+d6+d7+d8+d9)	0	0	0	0	0	0
d1) Transferencias Internas y Asignaciones al Sector Público	0	0	0	0	0	0
d2) Transferencias al Resto del Sector Público	0	0	0	0	0	0
d3) Subsidios y Subvenciones	0	0	0	0	0	0
d4) Ayudas Sociales	0	0	0	0	0	0
d5) Pensiones y Jubilaciones	0	0	0	0	0	0
d6) Transferencias a Fideicomisos, Mandatos y Otros Análogos	0	0	0	0	0	0
d7) Transferencias a la Seguridad Social	0	0	0	0	0	0


Formato 6 a) Estado Analítico del Ejercicio del Presupuesto de Egresos Detallado - LDF

Municipio de Cárdenas (a)
Estado Analítico del Ejercicio del Presupuesto de Egresos Detallado - LDF
Clasificación por Objeto del Gasto (Capítulo y Concepto)
Del 01 al 30 de septiembre de 2023
(PESOS)

Concepto (c)	Egresos					Subejercicio (e)
	Aprobado (d)	Ampliaciones/ (Reducciones)	Modificado	Devengado	Pagado	
d8) Donativos	0	0	0	0	0	0
d9) Transferencias al Exterior	0	0	0	0	0	0
E. Bienes Muebles, Inmuebles e Intangibles (E=e1+e2+e3+e4+e5+e6+e7+e8+e9)	0	2,220,000	2,220,000	0	0	2,220,000
e1) Mobiliario y Equipo de Administración	0	0	0	0	0	0
e2) Mobiliario y Equipo Educativo y Recreativo	0	0	0	0	0	0
e3) Equipo e Instrumental Médico y de Laboratorio	0	0	0	0	0	0
e4) Vehículos y Equipo de Transporte	0	0	0	0	0	0
e5) Equipo de Defensa y Seguridad	0	2,220,000	2,220,000	0	0	2,220,000
e6) Maquinaria, Otros Equipos y Herramientas	0	0	0	0	0	0
e7) Activos Biológicos	0	0	0	0	0	0
e8) Bienes Inmuebles	0	0	0	0	0	0
e9) Activos Intangibles	0	0	0	0	0	0
F. Inversión Pública (F=f1+f2+f3)	0	13,908,340	13,908,340	37,954,806	50,061,649	-24,046,466
f1) Obra Pública en Bienes de Dominio Público	0	13,908,340	13,908,340	37,736,622	49,843,465	-23,828,282
f2) Obra Pública en Bienes Propios	0	0	0	218,184	218,184	-218,184
f3) Proyectos Productivos y Acciones de Fomento	0	0	0	0	0	0
G. Inversiones Financieras y Otras Provisiones (G=g1+g2+g3+g4+g5+g6+g7)	381,332,666	-11,273,306	370,059,360	0	0	370,059,360
g1) Inversiones Para el Fomento de Actividades Productivas	0	0	0	0	0	0
g2) Acciones y Participaciones de Capital	0	0	0	0	0	0
g3) Compra de Títulos y Valores	381,332,666	-11,273,306	370,059,360	0	0	370,059,360
g4) Concesión de Préstamos	0	0	0	0	0	0
g5) Inversiones en Fideicomisos, Mandatos y Otros Análogos	0	0	0	0	0	0
Fideicomiso de Desastres Naturales (Informativo)	0	0	0	0	0	0
g6) Otras Inversiones Financieras	0	0	0	0	0	0
g7) Provisiones para Contingencias y Otras Erogaciones Especiales	0	0	0	0	0	0
H. Participaciones y Aportaciones (H=h1+h2+h3)	0	8,030	8,030	0	0	8,030
h1) Participaciones	0	0	0	0	0	0
h2) Aportaciones	0	8,030	8,030	0	0	8,030
h3) Convenios	0	0	0	0	0	0
I. Deuda Pública (I=i1+i2+i3+i4+i5+i6+i7)	0	0	0	0	0	0
i1) Intereses de la Deuda Pública	0	0	0	0	0	0
i2) Comisiones de la Deuda Pública	0	0	0	0	0	0
i3) Comisiones de la Deuda Pública	0	0	0	0	0	0
i4) Gastos de la Deuda Pública	0	0	0	0	0	0
i5) Costo por Coberturas	0	0	0	0	0	0
i6) Apoyos Financieros	0	0	0	0	0	0
i7) Adeudos de Ejercicios Fiscales Anteriores (ADEFAS)	0	0	0	0	0	0
III. Total de Egresos (III = I + II)	1,304,624,899	8,102,835	1,312,727,733	96,135,063	115,447,748	1,216,592,670


LCP-RAUL HERNANDEZ VALENCIA
DIRECTOR DE PROGRAMACION


MAPP-MARIA ESTHER ZAPATA ZAPATA
PRESIDENTE-MUNICIPAL


LIC-ALEJANDRO JIMENEZ PEREZ
SINDICO DE HACIENDA